



**EL SUSCRITO GERENTE Y CONTADOR PÚBLICO DE LA COOPERATIVA DE AHORRO Y  
CRÉDITO AGROPECUARIA LA GRANJA LTDA.  
“COAGRANJA.”**

**CERTIFICA QUE:**

Hemos preparado bajo nuestra responsabilidad los estados financieros, estado de situación financiera, el estado de resultado integral, el estado de cambios en el patrimonio y el estado de flujos de efectivo a fecha de presentación, los cuales fueron autorizados por parte del máximo órgano de administración permanente mediante acta 754 del 16 de febrero de 2026 de conformidad con el Decreto Único Reglamentario 2783 de 2018 que incorpora las Normas Internacionales de Información Financiera para entidades del grupo II, al cual pertenecemos; incluyendo las correspondientes notas que forman parte de las revelaciones y que componen un todo indivisible con los estados financieros. Además, las cifras incluidas son fielmente tomadas de los libros oficiales y auxiliares respectivos los cuales se encuentran diligenciados y al día.

**DURANTE ESTE PERIODO:**

- No ocurrieron violaciones por parte del representante legal, ni se obtuvo información de que empleados de manejo y otros empleados de la entidad hayan incurrido en las irregularidades del estatuto anticorrupción (Ley 190 de 2005), del estatuto nacional contra el secuestro (Ley 40 de 1.993) y demás normas legales que permitan que la entidad sea usada para transferir, manejar, aprovechar o invertir dineros o recursos provenientes de actividades delictivas o que haya financiado o pagado secuestros o extorsiones a grupos subversivos o de delincuencia común que operan en el país.
- No se obtuvo información relevante sobre el manejo de fondos cuya cuantía permita sospechar razonablemente que son provenientes de actividades delictivas, ante lo cual se hubiese reportado en forma inmediata y suficiente a la Unidad De Información y Análisis Financiero, Supersolidaria, fiscalía general de la Nación o a los cuerpos especiales de la Policía que esta designe.
- No se recibieron comunicaciones de entidades reguladoras como la Superintendencia de la Economía Solidaria, de Sociedades, DIAN, Superintendencia Financiera u otras; relativas al incumplimiento de las disposiciones legales vigentes o a la presentación correcta de los estados financieros de la entidad.



**Certificación a los Estados Financieros  
Vigencia 2025**

- No se presentaron violaciones a las leyes o reglamentos. Estas actuaciones podrían implicar situaciones especiales a revelar en los estados financieros o suscitar obligaciones que serían base para registrar un pasivo contingente.
- No se conoce de la existencia de otros pasivos de importancia diferentes a aquellos registrados en los libros o de ganancias o pérdidas contingentes que exigen sean revelados en las notas a los estados financieros.
- Garantizamos la existencia de los activos y pasivos cuantificables, así como sus derechos y obligaciones registrados de acuerdo con corte de documentos y con las acumulaciones y compensaciones contables de sus transacciones en el ejercicio de fecha de presentación.
- Confirmamos la integridad de la información proporcionada puesto que todos los hechos económicos, han sido reconocidos en ellos.
- Los hechos económicos se han registrado, clasificado, descrito y revelado dentro de los estados financieros y sus respectivas notas, incluyendo sus gravámenes, restricciones a los activos; pasivos reales y contingentes.
- Se ha preparado el presupuesto para el año 2024 en el cual se tienen previstos ingresos suficientes para cubrir los gastos del período.
- La entidad ha dado estricto y oportuno cumplimiento al pago de los aportes al sistema de Seguridad Social Integral, de acuerdo con las normas vigentes.
- Se han revelado todas las demandas, imposiciones o sanciones tributarias de las cuales se tenga conocimiento.
- No hemos sido advertidos de otros asuntos importantes que pudiesen dar motivo a demandas y que deben ser revelados.
- No se han presentado acontecimientos importantes después del cierre del ejercicio y la fecha de preparación de este informe, que requieran ajustes o revelaciones en los estados financieros y en las notas.
- Los gastos pagados por anticipado se vienen amortizando de acuerdo con criterios sanos, que indiquen que representan base de ingresos futuros.
- Se han reconocido los deterioros de los activos necesarios para proteger los mismos de posibles pérdidas incluyendo los seguros, y se han registrado de acuerdo con normas contables vigentes.
- La entidad ha cumplido con todos los acuerdos contractuales, cuyo incumplimiento pudiera tener efecto sobre los estados financieros cortados a la fecha.



**Certificación a los Estados Financieros  
Vigencia 2025**

- La entidad ha dado estricto cumplimiento a las normas sobre propiedad intelectual y derechos de autor (compras de licencias de los diferentes aplicativos que se utilizan) de acuerdo con el artículo 1° de la Ley 603 de Julio 27 de 2000.
- La Cooperativa no obstaculizó durante 2024 de ninguna forma, las operaciones de factoring que los proveedores y acreedores de la entidad han pretendido hacer con sus respectivas facturas de venta.
- Hemos puesto a disposición de la asamblea todos los libros de contabilidad y documentos de apoyo Estatutos Sociales, Actas del Consejo de Administración, Junta de vigilancia, Comités y Reglamentos, así como los manuales que reglamentan las diferentes actividades de la Cooperativa.
- No hay ninguna restricción en las cuentas de Efectivo por concepto de embargos judiciales.
- Nuestra entidad cuenta con procesos y procedimientos de control interno establecidos los cuales son efectuados por la administración y personal asignado para ello de tal manera que provea razonable seguridad en relación con la preparación de información financiera confiable, el cumplimiento de las normas legales e internas y el logro de un alto nivel de efectividad y eficiencia en las operaciones.

Dado en La Granja a los veintinueve (27) días del mes de febrero de dos mil veintiséis (2026).

  
**YORLENY FAJARDO TELLEZ**  
Gerente General

  
**DANIELA FERNANDA MELGAREJO PATIÑO**  
Contador Público - T.P. 299937-T

**COAGRANJA**  
**NIT. 890.203.315-6**  
**ESTADO DE SITUACIÓN FINANCIERA**  
**DEL 01 AL 31 DE DICIEMBRE 2025**  
Cifras expresadas en pesos colombianos


		2.025		2.024		VARIACIÓN \$	%	
<b>ACTIVO</b>		<b>10.886.463.473</b>		<b>10.070.116.142</b>		<b>816.347.331</b>	<b>8,1%</b>	
	<b>EFFECTIVO Y EQUIVALENTE AL EFFECTIVO</b>	<b>11</b>	<b>2.350.616.621</b>	<b>21,6%</b>	<b>1.111.926.316</b>	<b>11,0%</b>	<b>1.238.690.305</b>	<b>111,4%</b>
1105	CAJA		531.119.651	4,9%	400.055.652	4,0%	131.063.999	32,8%
1110	BANCOS Y OTRAS ENTIDADES		1.168.392.858	10,7%	221.175.539	2,2%	947.217.319	428,3%
1120	EFFECTIVO RESTRINGIDO		651.104.112	6,0%	490.695.125	4,9%	160.408.987	32,7%
	<b>INVERSIONES</b>	<b>12</b>	<b>91.046.007</b>	<b>0,8%</b>	<b>85.290.257</b>	<b>0,8%</b>	<b>5.755.750</b>	<b>6,7%</b>
1226	INVERSIONES EN INSTRUMENTOS DE PATRIMONIC		91.046.007	0,8%	85.290.257	0,8%	5.755.750	6,7%
	<b>CARTERA DE CREDITOS</b>	<b>13</b>	<b>7.877.724.881</b>	<b>72,4%</b>	<b>8.276.501.624</b>	<b>82,2%</b>	<b>(398.776.743)</b>	<b>-4,8%</b>
1442	CREDITOS DE CONSUMO OTRAS GARANTIAS S. L.		3.347.351.459	30,7%	3.184.341.368	31,6%	163.010.091	5,1%
1443	INTERESES CREDITOS DE CONSUMO		67.687.128	0,6%	68.991.954	0,7%	(1.304.826)	-1,9%
1444	PAGOS POR CUENTA DE ASOCIADOS -CONSUMO		521.284	0,0%	9.762.467	0,1%	(9.241.183)	-94,7%
1445	DETERIORO CRÈDITOS DE CONSUMO (CR)		-160.976.625	-1,5%	(207.152.661)	-2,1%	46.176.036	-22,3%
1446	DETERIORO INTERESES CONSUMO (CR)		-12.081.567	-0,1%	(15.730.051)	-0,2%	3.648.484	-23,2%
1447	DETERIORO PAGO POR CUENTA DE ASOCIADOS -C		-286.366	0,0%	(8.146.804)	-0,1%	7.860.438	-96,5%
1462	CRÈDITOS COMERCIALES, OTRAS GARANTIAS		5.105.511.471	46,9%	6.273.431.343	62,3%	(1.167.919.872)	-18,6%
1463	INTERESES CREDITOS COMERCIALES		157.323.937	1,4%	268.568.783	2,7%	(111.244.846)	-41,4%
1464	PAGOS POR CUENTA DE ASOCIADOS -COMERCIAL		640.439	0,0%	79.186.811	0,8%	(78.546.372)	-99,2%
1465	DETERIORO CRÈDITOS COMERCIALES (CR)		-437.452.234	-4,0%	(1.019.188.952)	-10,1%	581.736.718	-57,1%
1466	DETERIORO INTERESES CRÈDITOS COMERCIALES (C		-21.144.924	-0,2%	(99.909.927)	-1,0%	78.765.003	-78,8%
1467	DETERIORO PAGO POR CUENTA DE ASOCIADOS -C		-311.862	0,0%	(68.497.253)	-0,7%	68.185.391	-99,5%
1468	DETERIORO GENERAL DE CARTERA DE CRÈDITOS		-169.057.259	-1,6%	(189.155.454)	-1,9%	20.098.195	-10,6%
	<b>CUENTAS POR COBRAR</b>	<b>14</b>	<b>5.119.904</b>	<b>0,0%</b>	<b>5.478.262</b>	<b>0,1%</b>	<b>(358.358)</b>	<b>-6,5%</b>
1630	AVANCES Y ANTICIPOS ENTREGADOS		1.173.750	0,0%	-	0,0%	1.173.750	100,0%
1640	ANTICIPOS DE IMPUESTOS		3.946.154	0,0%	1.478.262	0,0%	2.467.892	166,9%
1660	OTRAS CUENTAS POR COBRAR		-	0,0%	4.000.000	0,0%	(4.000.000)	-100,0%
	<b>ACTIVOS MATERIALES</b>	<b>15</b>	<b>561.956.060</b>	<b>5,2%</b>	<b>590.919.683</b>	<b>5,9%</b>	<b>(28.963.623)</b>	<b>-4,9%</b>
1705	PROPIEDAD, PLANTA Y EQUIPO		561.956.060	5,2%	590.919.683	5,9%	(28.963.623)	-4,9%
<b>PASIVO</b>			<b>6.663.759.968</b>	<b>61,2%</b>	<b>5.997.507.194</b>	<b>59,6%</b>	<b>666.252.774</b>	<b>11,1%</b>
	<b>DEPOSITOS</b>	<b>16</b>	<b>6.584.440.302</b>	<b>98,8%</b>	<b>4.987.954.293</b>	<b>83,2%</b>	<b>1.596.486.009</b>	<b>32,0%</b>
2105	DEPÓSITOS DE AHORRO		790.803.463	11,9%	446.812.507	7,4%	343.990.956	77,0%
2110	CERTIFICADOS DEPÓSITOS DE AHORRO A TÉRMINC		5.549.048.432	83,3%	4.344.349.306	72,4%	1.204.699.126	27,7%
2125	DEPOSITOS DE AHORRO CONTRACTUAL		244.588.407	3,7%	196.792.480	3,3%	47.795.927	24,3%
	<b>CREDITOS DE BANCOS Y OTRAS OBLIG.FINAN</b>	<b>17</b>	<b>-</b>	<b>0,0%</b>	<b>935.525.063</b>	<b>15,6%</b>	<b>(935.525.063)</b>	<b>-100,0%</b>
2305	CREDITOS ORDINARIOS A CORTO PLAZO		-	0,0%	355.210.859	5,9%	(355.210.859)	-100,0%
2308	CREDITOS ORDINARIOS A LARGO PLAZO		-	0,0%	580.314.204	9,7%	(580.314.204)	-100,0%
	<b>CUENTAS POR PAGAR</b>	<b>18</b>	<b>44.898.044</b>	<b>0,7%</b>	<b>46.224.730</b>	<b>0,8%</b>	<b>(1.326.686)</b>	<b>-2,9%</b>
2405	COMISIONES Y HONORARIOS		2.818.419	0,0%	5.996.819	0,1%	(3.178.400)	-53,0%
2410	COSTOS Y GASTOS POR PAGAR		32.752.040	0,5%	30.785.223	0,5%	1.966.817	6,4%
2430	GRAVAMEN DE LOS MOVIMIENTOS FINANCIEROS		64.967		135.963			
2435	RETENCIÓN EN LA FUENTE		3.552.646	0,1%	4.418.923	0,1%	(866.277)	-19,6%
2450	RETENCIONES Y APORTES LABORALES		4.566.200	0,1%	4.074.200	0,1%	492.000	12,1%
2465	REMANENTES POR PAGAR		1.143.772	0,0%	813.602	0,0%	330.170	40,6%


**COAGRANJA**  
**NIT. 890.203.315-6**  
**ESTADO DE SITUACIÓN FINANCIERA**  
**DEL 01 AL 31 DE DICIEMBRE 2025**  
Cifras expresadas en pesos colombianos

		2.025		2.024		VARIACIÓN \$	%	
<b>FONDOS SOCIALES Y MUTUALES</b>		<b>19</b>	<b>8.109.610</b>	<b>0,1%</b>	<b>3.723.032</b>	<b>0,1%</b>	<b>4.386.578</b>	<b>117,8%</b>
2605	FONDO SOCIAL DE EDUCACION		3.305.933	0,0%	-	0,0%	3.305.933	100,0%
2648	FONDO SOCIAL PARA OTROS FINES		4.803.677	0,1%	3.723.032	0,1%	1.080.645	29,0%
<b>OTROS PASIVOS</b>		<b>20</b>	<b>26.312.012</b>	<b>0,4%</b>	<b>24.080.076</b>	<b>0,4%</b>	<b>2.231.936</b>	<b>9,3%</b>
2710	OBLIGACIONES LABORALES POR BENEFICIOS A EM		24.187.559	0,4%	23.044.876	0,4%	1.142.683	5,0%
2725	INGRESOS RECIBIDOS PARA TERCEROS		2.124.453	0,0%	1.035.200	0,0%	1.089.253	105,2%
<b>PATRIMONIO</b>		<b>21</b>	<b>4.222.703.505</b>	<b>38,8%</b>	<b>4.072.608.948</b>	<b>40,4%</b>	<b>150.094.557</b>	<b>3,7%</b>
<b>CAPITAL SOCIAL</b>			<b>3.405.885.432</b>	<b>80,7%</b>	<b>3.285.395.881</b>	<b>80,7%</b>	<b>120.489.551</b>	<b>3,7%</b>
3105	APORTES SOCIALES TEMPORALMENTE RESTRINGID		340.489.543	8,1%	468.639.092	11,5%	(128.149.549)	-27,3%
3110	APORTES SOCIALES MINIMOS NO REDUCIBLES		3.065.395.889	72,6%	2.816.756.789	69,2%	248.639.100	8,8%
<b>RESERVAS</b>			<b>646.389.988</b>	<b>15,3%</b>	<b>641.428.553</b>	<b>15,7%</b>	<b>4.961.435</b>	<b>0,8%</b>
3205	RESERVA PROTECCIÓN DE APORTES		409.947.144	9,7%	404.985.709	9,9%	4.961.435	1,2%
3280	OTRAS RESERVAS		236.442.844	5,6%	236.442.844	5,8%	-	0,0%
<b>FONDOS DE DESTINACIÓN ESPECIFICA</b>			<b>22.672.944</b>	<b>0,5%</b>	<b>21.680.657</b>	<b>0,5%</b>	<b>992.287</b>	<b>4,6%</b>
3305	FONDO PARA AMORTIZACION DE APORTES		4.939.271	0,1%	3.946.984	0,1%	992.287	25,1%
3320	FONDO PARA INFRAESTRUCTURA FISICA		7.241.023	0,2%	7.241.023	0,2%	-	0,0%
3330	FONDOS SOCIALES CAPITALIZADOS		10.492.650	0,2%	10.492.650	0,3%	-	0,0%
<b>SUPERAVIT</b>			<b>104.258.120</b>	<b>2,5%</b>	<b>104.258.120</b>	<b>2,6%</b>	<b>-</b>	<b>0,0%</b>
3405	DONACIONES Y AUXILIOS		104.258.120	2,5%	104.258.120	2,6%	-	0,0%
<b>EXCEDENTES Y/O PERDIDAS DEL EJERCICIO</b>			<b>43.497.021</b>	<b>1,0%</b>	<b>19.845.737</b>	<b>0,5%</b>	<b>23.651.284</b>	<b>119,2%</b>
3505	EXCEDENTES		43.497.021	1,0%	19.845.737	0,5%	23.651.284	119,2%
<b>TOTAL PASIVO Y PATRIMONIO</b>			<b>10.886.463.473</b>		<b>10.070.116.142</b>		<b>816.347.331</b>	<b>8,1%</b>

(\*) Los valores no fueron reexpresados para su comparación

  
**YÓRIEN FAJARDO TELLEZ**  
Gerente

  
**DANIELA FERNANDA MELGAREJO PATIÑO**  
Contador Público T.P. 299937-T


  
**NELSON PAUL DIAZ LOPEZ**  
Delegado Principal Contador Público T. P. 120537-T  
AUDICOOP, Revisor Fiscal Tarjeta de Registro JCC 588  
Ver opinión adjunta


**COAGRANJA**  
**NIT. 890.203.315-6**  
**ESTADO DEL RESULTADO INTEGRAL**  
**DEL 01 AL 31 DE DICIEMBRE 2025**  
 Cifras expresadas en pesos colombianos

		2.025		2.024		VARIACIÓN	
						\$	%
<b>INGRESOS</b>		<b>1.885.205.795</b>		<b>2.080.306.807</b>		<b>(195.101.012)</b>	<b>-9,4%</b>
<b>OPERACIONALES</b>		<b>1.574.288.455</b>	<b>83,5%</b>	<b>1.629.839.397</b>	<b>78,3%</b>	<b>(55.550.942)</b>	<b>-3,4%</b>
4150	INGRESOS CARTERA DE CRÉDITOS	<u>1.574.288.455</u>	83,5%	<u>1.629.839.397</u>	78,3%	<u>(55.550.942)</u>	-3,4%
<b>OTROS INGRESOS</b>		<b>310.917.340</b>	<b>16,5%</b>	<b>450.467.410</b>	<b>21,7%</b>	<b>(139.550.070)</b>	<b>-31,0%</b>
4210	POR VALORACIÓN INVERSIONES	44.565.855	2,4%	40.976.759	2,0%	3.589.096	8,8%
4220	OTROS INGRESOS	8.323.697	0,4%	570.900	0,0%	7.752.797	1358,0%
4225	RECUPERACIONES DETERIORO	243.376.702	12,9%	403.069.877	19,4%	(159.693.175)	-39,6%
4240	SERVICIOS DIFERENTES AL OBJETO SOCIAL	4.915.836	0,3%	3.661.024	0,2%	1.254.812	34,3%
4245	INDEMNIZACIONES	9.735.250	0,5%	2.188.850	0,1%	7.546.400	344,8%
4295	APROVECHAMIENTOS	-	0,0%	-	0,0%	-	100,0%
<b>GASTOS DE ADMINISTRACIÓN</b>		<b>1.240.062.728</b>	<b>67,3%</b>	<b>1.502.240.831</b>	<b>0,73</b>	<b>(262.178.103)</b>	<b>-17,5%</b>
5105	BENEFICIO A EMPLEADOS	338.937.305	18,4%	294.282.196	14,28%	44.655.109	15,2%
5110	GASTOS GENERALES	652.537.631	35,4%	713.521.626	34,63%	(60.983.995)	-8,5%
5115	DETERIORO	242.123.014	13,1%	487.012.081	23,64%	(244.889.067)	-50,3%
5125	DEPRECIACIÓN PROPIEDAD, PLANTA Y EQUIPO	6.464.778	0,4%	7.424.928	0,36%	(960.150)	-12,9%
5140	GASTOS FINANCIEROS	<u>-</u>	0,0%	<u>-</u>	0,00%	<u>-</u>	100,0%
<b>OTROS GASTOS</b>		<b>32.608.509</b>	<b>1,8%</b>	<b>28.998.748</b>	<b>1,41%</b>	<b>3.609.761</b>	<b>12,4%</b>
5210	GASTOS FINANCIEROS	12.341.388	0,7%	10.081.084	0,49%	2.260.304	22,4%
5230	GASTOS VARIOS	<u>20.267.121</u>	1,1%	<u>18.917.664</u>	0,92%	<u>1.349.457</u>	7,1%
<b>COSTO DE VENTAS Y PRESTACION DE SERVICIO</b>		<b>569.037.537</b>	<b>30,9%</b>	<b>529.221.491</b>	<b>25,68%</b>	<b>39.816.046</b>	<b>7,5%</b>
6150	INTERESES DEPOSITOS, DE CRÉDITOS DE BANCOS	<u>569.037.537</u>	30,9%	<u>529.221.491</u>	25,68%	<u>39.816.046</u>	7,5%
<b>3500</b>	<b>EXCEDENTES Y PÉRDIDAS DEL EJERCICIO</b>	<u><b>43.497.021</b></u>		<u><b>19.845.737</b></u>		<u><b>23.651.284</b></u>	<b>119,2%</b>

(\*) Los valores no fueron reexpresados para su comparación

  
**YORLENY FAJARDO TELLEZ**  
 Gerente

  
**DANIELA FERNANDA MELGAREJO PATIÑO**  
 Contador Público T.P. 299937-T

  
**NELSON PAUL DIAZ LOPEZ**  
 Delegado Principal Contador Público T. P. 120537-T  
 AUDICOOP, Revisor Fiscal Tarjeta de Registro JCC 588  
 Ver opinión adjunta

**COAGRANJA**  
**NIT. 890.203.315-6**  
**ESTADO DE CAMBIOS EN EL PATRIMONIO**  
**A DICIEMBRE 31 DE 2025**  
 Cifras expresadas en pesos colombianos


**NOTA 30**

PATRIMONIO A DICIEMBRE 31 DE 2025	4.222.703.505
PATRIMONIO A DICIEMBRE 31 DE 2024	4.072.608.948
<b>INCREMENTO</b>	<b>150.094.557</b>

CUENTA	NOMBRE	SALDO A DIC. 31/2024	DISMINUCIÓN	INCREMENTO	SALDO A DIC. 31/2025	VARIACIÓN										
	<b>CAPITAL SOCIAL</b>	<b>3.285.395.881</b>	<b>128.149.549</b>	<b>248.639.100</b>	<b>3.405.885.432</b>	<b>120.489.551</b>										
3105	APORTES SOCIALES TEMPORALMENTE RESTRINGIDOS	468.639.092	128.149.549	0	340.489.543	-128.149.549										
3110	APORTES SOCIALES MÍNIMOS NO REDUCIBLES	2.816.756.789	0	248.639.100	3.065.395.889	248.639.100										
	<b>Número de asociados</b>	<b>2.388</b>	<b>145</b>	<b>229</b>	<b>2.472</b>	<b>84</b>										
<table border="1" style="width: 100%; border-collapse: collapse;"> <thead> <tr> <th style="text-align: left;">Conformación de los asociados a 31/Dic/2025</th> <th style="text-align: center;">Mujeres</th> <th style="text-align: center;">Hombres</th> <th style="text-align: center;">Jurídica</th> <th style="text-align: center;">Total</th> </tr> </thead> <tbody> <tr> <td></td> <td style="text-align: center;">1.199</td> <td style="text-align: center;">1.256</td> <td style="text-align: center;">17</td> <td style="text-align: center;">2.472</td> </tr> </tbody> </table>							Conformación de los asociados a 31/Dic/2025	Mujeres	Hombres	Jurídica	Total		1.199	1.256	17	2.472
Conformación de los asociados a 31/Dic/2025	Mujeres	Hombres	Jurídica	Total												
	1.199	1.256	17	2.472												
3205	RESERVA PROTECCIÓN DE APORTES	404.985.709	0	4.961.435	409.947.144	4.961.435										
3280	OTRAS RESERVAS	236.442.844	0	0	236.442.844	0										
3305	FONDO PARA AMORTIZACION DE APORTES	3.946.984	0	992.287	4.939.271	992.287										
3320	FONDO PARA INFRAESTRUCTURA FÍSICA	7.241.023	0	0	7.241.023	0										
3330	FONDOS SOCIALES CAPITALIZADOS	10.492.650	0	0	10.492.650	0										
3405	DONACIONES Y AUXILIOS	104.258.120	0	0	104.258.120	0										
3505	EXCEDENTES	19.845.737	0	23.651.284	43.497.021	23.651.284										
3910	PÉRDIDAS	0	0	0	0	0										
	<b>TOTAL PATRIMONIO</b>	<b>4.072.608.948</b>	<b>128.149.549</b>	<b>277.251.819</b>	<b>4.222.703.505</b>	<b>150.094.557</b>										

  
**YORLENY FAJARDO TELLEZ**  
 Gerente

  
**DANIELA FERNANDA MELGAREJO PATIÑO**  
 Contador Público T.P. 299937-T


  
**NELSON PAUL DÍAZ LÓPEZ**  
 Delegado Principal Contador Público T. P. 120537-T  
 AUDICOOP, Revisor Fiscal Tarjeta de Registro JCC 588  
 Ver opinión adjunta

**COAGRANJA**  
**NIT. 890.203.315-6**  
**ESTADO DE FLUJOS DE EFECTIVO**  
**A DICIEMBRE 31 DE 2025**  
Cifras expresadas en pesos colombianos

	NOTA 31		VARIACIÓN	
	2025	2024	\$	%
<b>FLUJO DE EFECTIVO NETO EN ACTIVIDADES DE OPERACIÓN</b>	<b>569.075.395</b>	<b>-382.518.697</b>	<b>951.594.092</b>	<b>-248,8%</b>
<b>A ACTIVIDADES DE OPERACIÓN</b>	<b>43.497.021</b>	<b>19.845.737</b>	<b>23.651.284</b>	<b>119,2%</b>
Resultado del ejercicio actual	43.497.021	19.845.737	23.651.284	119,2%
<b>B PARTIDAS QUE NO AFECTAN EL EFECTIVO</b>	<b>126.443.273</b>	<b>164.729.317</b>	<b>-38.286.044</b>	<b>-23,2%</b>
Capital Social	120.489.551	155.666.115	-35.176.564	-22,6%
Reservas	4.961.435	7.552.668	-2.591.233	-34,3%
Fondo destinación específica	992.287	1.510.534	-518.247	-34,3%
<b>C EFECTIVO GENERADO EN ACTIVIDADES DE</b>	<b>399.135.101</b>	<b>-567.093.751</b>	<b>966.228.852</b>	<b>-170,4%</b>
Aumento Cartera de crédito	398.776.743	-561.615.489	960.392.232	-171,0%
Disminución Cuentas por Cobrar	358.358	-5.478.262	5.836.620	-106,5%
<b>FLUJO NETO EN ACTIVIDADES DE INVERSIÓN Y FINANCIACIÓN</b>	<b>669.614.910</b>	<b>429.513.324</b>	<b>240.101.586</b>	<b>55,9%</b>
<b>A ACTIVIDADES DE INVERSION</b>	<b>23.207.873</b>	<b>2.029.191</b>	<b>21.178.682</b>	<b>1043,7%</b>
Aumento / Disminución en inversiones	-5.755.750	-5.395.737	-360.013	6,7%
Aumento / Disminución propiedades, planta y equipo	28.963.623	7.424.928	21.538.695	290,1%
<b>B ACTIVIDADES DE FINANCIACION</b>	<b>646.407.037</b>	<b>427.484.133</b>	<b>218.922.904</b>	<b>51,2%</b>
Aumento depósitos de asociados	1.596.486.009	862.276.341	734.209.668	85,1%
Aumento / Dsiminución créditos de bancos y otras entidades	-935.525.063	-403.723.685	-531.801.378	131,7%
Aumento / Disminución cuentas por pagar	-1.326.686	3.077.778	-4.404.464	-143,1%
Aumento / Disminución fondos sociales	4.386.578	-6.996.293	11.382.871	-162,7%
Aumento / Disminución otros pasivos	2.231.936	3.060.665	-828.729	-27,1%
Aplicación de excedentes	-19.845.737	-30.210.673	10.364.936	-34,3%
<b>DISMINUCIÓN DEL EFECTIVO</b>	<b>1.238.690.305</b>	<b>46.994.627</b>	<b>1.191.695.678</b>	<b>2535,8%</b>
<b>DISPONIBLE INICIAL DEL PERIODO</b>	<b>1.111.926.316</b>	<b>1.064.931.689</b>	<b>46.994.627</b>	<b>4,4%</b>
<b>DISPONIBLE FINAL DEL PERIODO</b>	<b>2.350.616.621</b>	<b>1.111.926.316</b>	<b>1.238.690.305</b>	<b>111,4%</b>

  
**YORLENY FAJARDO TELLEZ**  
Gerente


  
**DANIELA FERNANDA MELGAREJO PATIÑO**  
Contador Público T.P. 299937-T

  
**NELSON PAUL DÍAZ LÓPEZ**  
Delegado Principal Contador Público T. P. 120537-T  
AUDICOOP, Revisor Fiscal Tarjeta de Registro JCC 588  
Ver opinión adjunta

**COAGRANJA**  
Cuadros estadísticos a diciembre 31 de

<b>PRINCIPALES RUBROS DEL BALANCE GENERAL</b>							
	2021	2022	2023	2024	2025	VARIACION	
						\$	%
Cartera	8.179.368.834	8.781.408.738	9.073.122.116	9.457.772.711	8.452.862.930	(1.004.909.781)	-10,6%
Depositos de asociados	3.243.004.859	3.909.303.242	4.125.677.952	4.987.954.293	6.584.440.302	1.596.486.009	32,0%
Aportes sociales	2.642.847.244	2.908.992.833	3.129.729.766	3.285.395.881	3.405.885.432	120.489.551	3,7%
<b>CALIDAD Y COBERTURA DE LA CARTERA DE CRÉDITO</b>							
	2021	2022	2023	2024	2025	VARIACION	
						\$	%
Cartera Vencida	1.893.939.252	2.327.625.687	2.496.646.764	2.322.573.914	1.511.170.133	-811.403.781	-34,9%
Deterioro individual	812.595.970	1.145.720.818	1.319.444.726	1.226.341.613	598.428.859	-627.912.754	-51,2%
Deterioro general	408.968.443	177.770.755	235.901.175	189.155.454	169.057.259	-20.098.195	-10,6%
Calidad cartera	23,2%	26,5%	27,5%	24,6%	17,9%	-6,7	-27,2%
Coert. Deter. Individual	42,9%	49,2%	52,8%	52,8%	39,6%	-13,2	-25,0%
Coert. Deter. General e Indiv	64,5%	56,9%	62,3%	60,9%	50,8%	-10,2	-16,7%
<b>CALIFICACIÓN DE LA CARTERA DE CRÉDITO CONSUMO</b>							
	2021	2022	2023	2024	2025	VARIACION	
						\$	%
31 a 60 B	20.103.012	27.930.368	9.083.114	111.858.363	119.618.652	7.760.289	6,9%
61 A 90 C	68.681.824	143.720.007	82.780.048	37.311.112	159.007.002	121.695.890	326,2%
91 A 180 D	21.799.500	11.899.300	1.085.500	24.815.457	27.013.575	2.198.118	8,9%
181 A 360 E	302.744.469	290.195.373	245.586.868	262.043.984	62.746.288	-199.297.696	-76,1%
<b>Totales</b>	<b>413.328.805</b>	<b>473.745.048</b>	<b>338.535.530</b>	<b>436.028.916</b>	<b>368.385.517</b>	<b>-67.643.399</b>	<b>-15,5%</b>
<b>CALIFICACIÓN DE LA CARTERA DE CREDITO COMERCIAL</b>							
	2021	2022	2023	2024	2025	VARIACION	
						\$	%
31 a 90 B	392.688.929	32.428.000	94.567.377	383.879.767	27.129.498	-356.750.269	-92,9%
91 a 180 C	41.003.506	559.193.530	420.674.272	234.281.960	919.362.287	685.080.327	292,4%
181 a 360 D	65.146.995	12.133.500	11.126.013	3.970.305	131.978.208	128.007.903	3224,1%
360 E	981.771.017	1.250.125.609	1.631.743.572	1.264.412.966	64.314.623	-1.200.098.343	-94,9%
<b>Totales</b>	<b>1.480.610.447</b>	<b>1.853.880.639</b>	<b>2.158.111.234</b>	<b>1.886.544.998</b>	<b>1.142.784.616</b>	<b>-743.760.382</b>	<b>-39,4%</b>
<b>BALANCE GENERAL A DICIEMBRE 31 DE</b>							
	2021	2022	2023	2024	2025	VARIACION	
						\$	%
Activos	8.098.104.572	8.706.375.511	9.458.056.955	10.070.116.142	10.886.463.473	816.347.331	8,1%
Pasivos	4.664.700.875	5.037.454.250	5.539.812.388	5.997.507.194	6.663.759.968	666.252.774	11,1%
Patrimonio	3.433.403.697	3.668.921.260	3.918.244.567	4.072.608.948	4.222.703.505	150.094.557	3,7%
<b>ESTADO DE RESULTADOS DEL 01 DE ENERO AL 31 DE DICIEMBRE DE</b>							
	2021	2022	2023	2024	2025	VARIACION	
						\$	%
Ingresos	1.806.895.632	1.810.073.960	1.873.156.667	2.080.306.807	1.885.205.795	(195.101.012)	-9,4%
Costos y gastos	1.565.231.050	1.804.659.626	1.842.945.994	2.060.461.070	1.841.708.774	(218.752.296)	-10,6%
Excedente	241.664.582	5.414.334	30.210.673	19.845.737	43.497.021	23.651.284	119,2%
<b>PRINCIPALES INDICADORES ECONÓMICOS Y DE CONTROL</b>							
	2021	2022	2023	2024	2025	VARIACION	
						\$	%
Activos improductivos	17,4%	22,5%	25,0%	19,9%	23,7%	3,8	19,0%
Capital institucional	21,6%	20,6%	19,4%	18,8%	18,3%	-0,5	-2,7%
Cartera neta /activos	85,9%	85,7%	79,5%	79,9%	70,6%	-9,3	-11,6%
Endeudamiento	57,9%	57,9%	58,6%	59,6%	61,2%	1,7	2,8%
Fondo de Liquidez	10,4%	10,1%	10,7%	10,2%	10,2%	0,0	0,0%
Gtos personal y Gral / Ing. Ope	47,4%	47,0%	54,6%	61,9%	63,0%	1,1	1,8%
Margen operacional	-28,1%	-20,7%	-17,5%	-23,3%	-13,2%	10,1	-43,3%
Quebranto patrimonial	129,9%	126,1%	125,2%	124,0%	124,0%	0,0	0,0%
Relación de Solvencia	39,8%	43,0%	42,0%	39,7%	44,5%	4,8	12,1%
Rentabilidad aportes	9,1%	0,2%	1,0%	0,6%	1,3%	0,7	111,4%
Suficiencia financiera	135,3%	114,2%	113,7%	109,8%	107,4%	-2,4	-2,2%
<b>APORTES SOCIALES MÍNIMOS PARA ACTIVIDAD FINANCIERA</b>							
	2021	2022	2023	2024	2025	VARIACION	
						\$	%
Aportes sociales	2.642.847.244	2.908.992.833	3.129.729.766	3.285.395.881	3.405.885.432	120.489.551	3,7%
Lev 454/98 Art. 42	1.689.797.778	1.784.764.413	2.018.820.361	2.223.730.631	2.339.364.621	115.633.990	5,2%
Cumplimiento	156,4%	163,0%	155,0%	147,7%	145,6%	-2,2	-1,5%
No. Asociados	2.083	2.173	2.279	2.344	2.388	44	1,9%

  
YORLENNY FAJARDO TELLEZ  
Gerente

  
DANIELA FERNANDA MELGAREJO PATIÑO  
Contador Público T.P. 299937-T